



**belform**  
în apele tale

## INSTRUCȚIUNI PENTRU MONTAJUL RIGOLELOR DE DUȘ



**CONFORM**  
EN 1253-1:2015

	<b>HELIOS</b> CUPRU	<b>NOVA</b> ALB	<b>INFINITY</b> NEGRU	<b>FORTUNA</b> GOLDEN BRUSH	<b>ATLAS</b> CROM
400 x 70 mm	27RG5040	27RG4040	27RG3040	27RG2040	27RG1040
500 x 70 mm	27RG5050	27RG4050	27RG3050	27RG2050	27RG1050
600 x 70 mm	27RG5060	27RG4060	27RG3060	27RG2060	27RG1060
700 x 70 mm	27RG5070	27RG4070	27RG3070	27RG2070	27RG1070
800 x 70 mm	27RG5080	27RG4080	27RG3080	27RG2080	27RG1080

1



Apreciem alegerea produselor fabricate și comercializate de BELFORM și vă dorim o experiență cât mai plăcută utilizând produsele noastre!

## **IMPORTANT!**

Verificați înainte de instalare dacă rigola prezintă eventuale deteriorări posibile în timpul transportului și dacă este completă.

Citiți cu atenție următoarele instrucțiuni de montaj, înainte de a instala rigola, pentru vă asigura o utilizare sigură și corectă, precum și evitarea oricărei accidentări a instalatorului sau a persoanei ce utilizează rigola.

Nerespectarea instrucțiunilor de montaj, poate duce la anularea garanției rigolei. **Montajul rigolei se realizează de către personal calificat.**

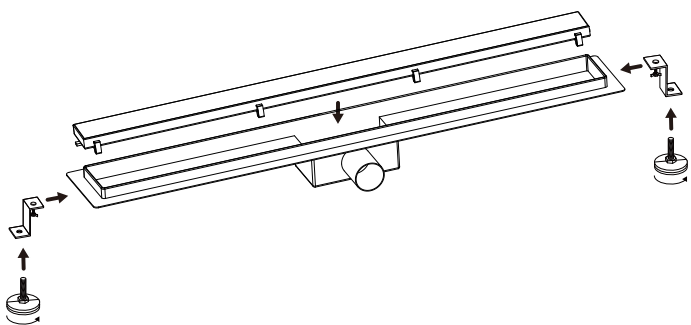
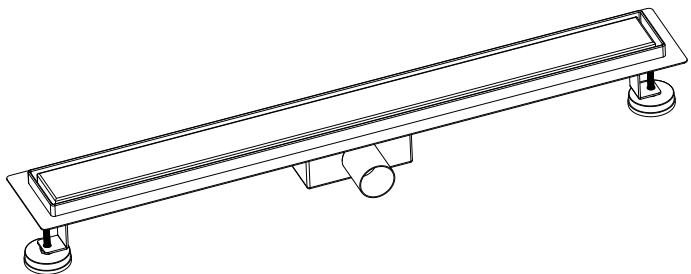
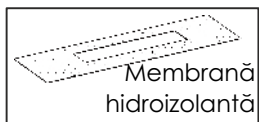
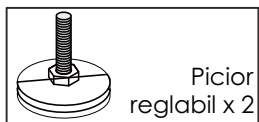
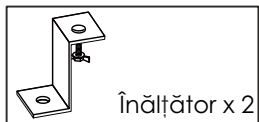
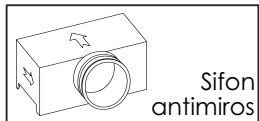
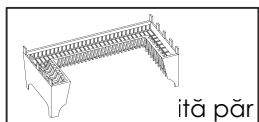
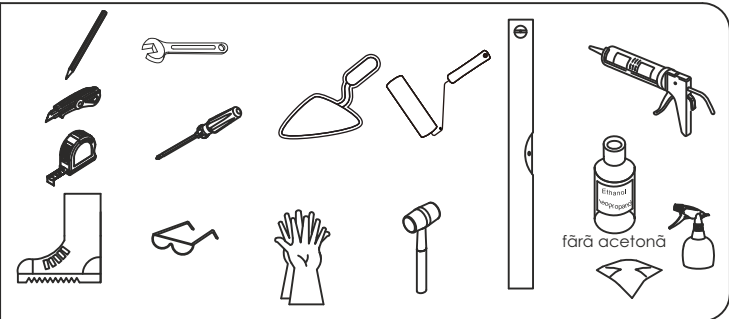
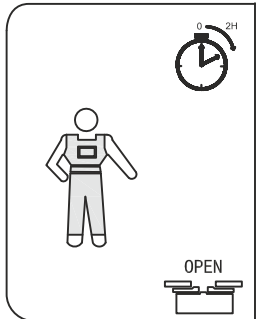
## **NOTĂ:**

1. Acest produs este fabricat din oțel inoxidabil 304 de înaltă calitate, putând fi utilizat mai mult de 20 de ani în condiții normale.
2. Nu se montează în zone salin-alcaline, cum ar fi apa de mare sau zonele cu substanțe chimice.
3. Dacă nu folosiți baia pentru o perioadă lungă de timp, aceasta poate provoca mirosuri neplăcute. Turnați apă, deoarece acest produs este utilizat pe principiul deodorantului umed, care poate preveni răspândirea mirosurilor.

## **INSTRUCȚIUNI DE ÎNTREȚINERE**

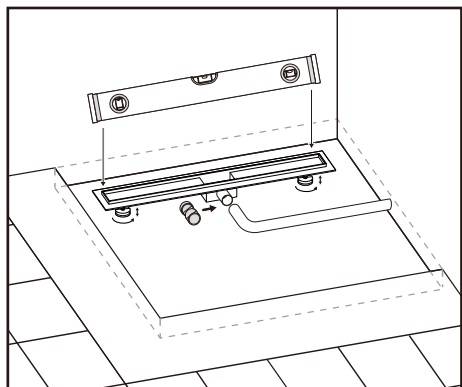
Este necesară curățarea rigolei, după fiecare utilizare. Pentru a preveni depunerile de calcar, utilizați o racletă, o cârpa moale sau piele de căprioară pentru a șterge picăturile de apă rămase după duș. Reziduurile lăsate de produsele de îngrijire (săpun lichid, șampon, gel de duș) pot provoca, de asemenea, acumularea de substanțe. Utilizați apă pentru a clăti reziduurile după utilizare.

- **Nu permiteți formarea depunerilor de calcar, în special în zonele cu apă dură.**
- **Dacă se formează o depunere de calcar, un amestec de 50:50 oțet și apă vă va ajuta să curățați depunera, dar asigurați-vă că tot oțetul este clătit complet.**
- **Nu utilizați bureți abrazivi, produse de curățat abrazive și chimice (ex. soluții amoniacale, cu clor, vitriol, acetona și/sau diluanții). Aceste produse pot avaria și deteriora aspectul rigolei.**
- **Recomandăm utilizarea produselor de curățare cu un nivel al PH-ului cuprins între 4 și 8.**





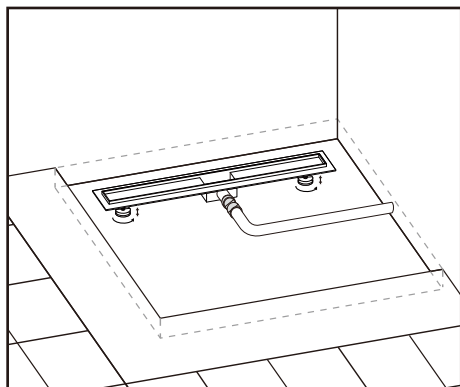
1



Plasați rigola în locul stabilit pentru instalare, reglați picioarele reglabile, aducând rigola la nivel. Utilizați o nivelă. Asigurați-vă că partea superioară este la același nivel cu placile ceramice.

**A se ține seama de grosimea adevizului.**

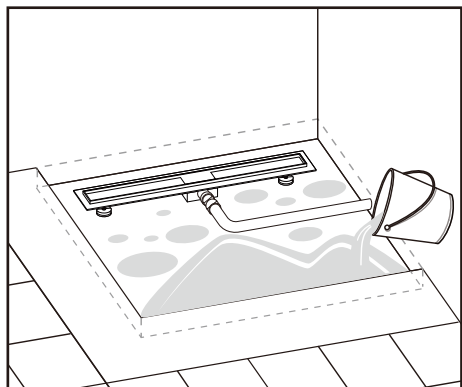
2



Conectați sifonul rigolei la conducta de scurgere. Verificați existența unei pante de scurgere de min. 2% pentru conductă.

**Turnați apă în rigolă pentru a verifica dacă există scurgerea la îmbinări, înainte de a fixa rigola definitiv.**

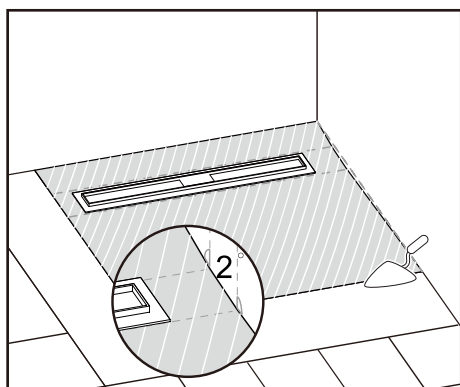
3



Turnați șapa și întindeți.

**Se va crea o pantă de scurgere de 1-2% pentru șapă către rigolă.**

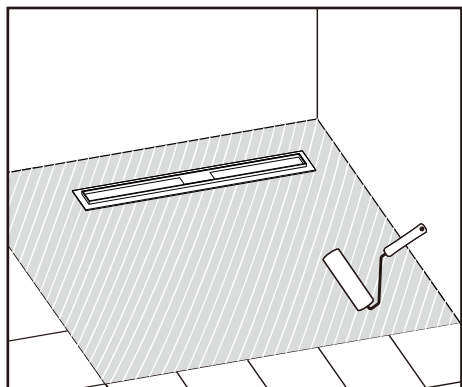
4



Nivelați șapa și asigurați-vă că este întins uniform cu o mistrie. **Păstrând panta de scurgere de 1-2% pentru șapă către rigolă.**

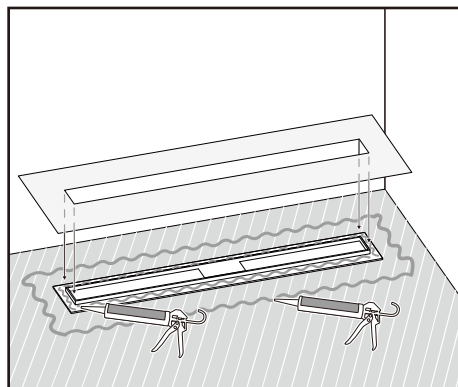


5



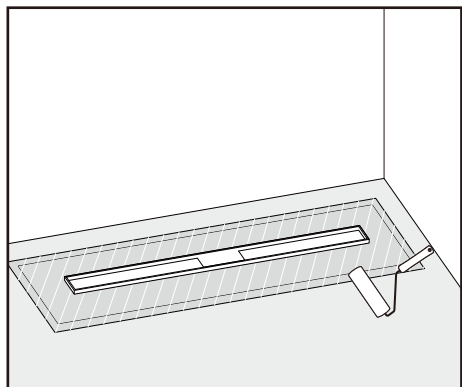
Aplicați o membrană de hidroizolație fluidă (în două straturi). Acoperiți întreaga zonă cu membrană.

6



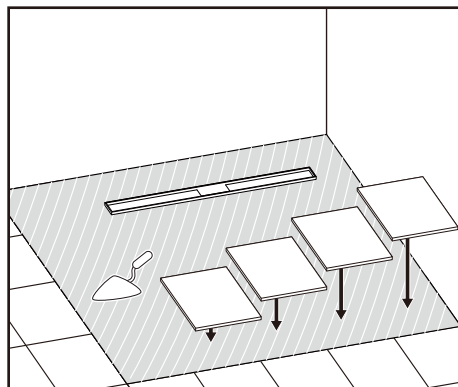
Aplicați silicon pe flanșa (pe conturul scurgeri), apoi montați membrana impermeabilă.

7



Aplicați din nou un strat de înveliș impermeabil pe membrană.

8

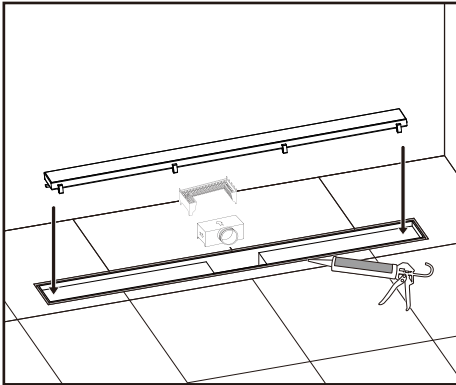


Aplicați un strat de mortar, apoi montați plăcile ceramice, inclusiv în capacul rigolei (dacă se dorește acest lucru).

5



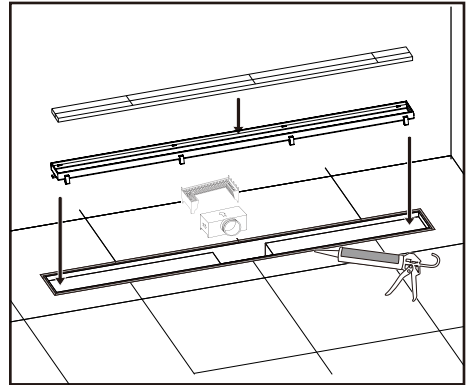
9



După sigilarea cu silicon sanitar, pe conturul rigolei, curățați interiorul acesteia pentru a vă asigura că nu există impurități.

În cele din urmă, adăugați accesoriile și capacul grătarului.

10



Capacul grătarului se poate monta, fie fie cu partea plată, fie cu partea cu inserție de plăci ceramice.

## CERTIFICAT DE GARANȚIE

Nr. .... din .....  
Cod: .....  
Modelul/setul: .....  
Produsul/produsele: .....  
.....  
Termen de garanție: .....  
Data vânzării: .....  
Factura nr.: ..... data .....  
Nume cumpărător: .....  
.....  
Adresa: .....  
.....  
.....  
Telefon: .....

## DECLARAȚIE DE CONFORMITATE

Produsele firmei noastre sunt conforme cu standardele de calitate în vigoare: S.F.D.P.6.02, S.R. E.N. 14428+A1:2018, S.R. E.N. 12150-1+A1:2019, S.R. E.N. 12150-2:2004, conform Legii 245/2004 actualizată 2012 și în conformitate cu Reg.(UE) nr. 305/2011.

### IMPORTANT!

S-au predat instrucțiunile de manipulare, depozitare, montaj-instalare, utilizare și întreținere, precum și toate accesoriile.

S-a prezentat modul de folosire și s-a prelat produs în perfectă stare de funcționare.

S-a verificat corectitudinea datelor înscrise în Certificatul de Garanție.

### ATENȚIE!

Acestul produs nu i se poate atribui o altă destinație, decât cea pentru care a fost proiectat și fabricat. Punerea în funcțiune neautorizată, exonerează fabricantul de orice răspundere pentru accidente de natură electrică.

Acest certificat trebuie păstrat pe toată perioada garanției, fiind necesară prezentarea acestuia pentru ca garanția să fie validă.

Semnătura și ștampila  
VÂNZĂTORULUI

Semnătura  
CUMPĂRĂTORULUI

## CONDIȚII DE GARANȚIE

Deprerile consumatorului sunt conform prevederilor OG 21/1992-actualizată 2016, HG 457/2003-actualizată 2009 și legii 449/2003

1. În cazul solicitărilor de reparatii în garanție, cumpărătorul este obligat să prezinte Certificatul de Garanție completat corect împreună cu factura originală de achiziționare a produsului.
2. Perioada de garanție este de:
  - 3 ani pentru profilele din aluminiu și accesoriile incintelor(paravane, cabine, panouri) de duș(role, balamale, mâner, chedere de etanșare, chedere magnetice) clemelor de prindere a ecranelor de birou;
  - 2 ani pentru panourile și ușiile din sticlă, inclusiv pentru tratamentul NANOGLASS aplicat panourilor și ușilor din sticlă;
  - 2 ani pentru ecranele de birou din sticlă.Perioada de garanție acordată de producător pentru produsele menționate în factura/chitanța de cumpărare, decurge de la data achiziționării conform chitanției/facturii fiscale. Pentru uz profesional/public perioada de garanție se reduce la jumătate. Dacă un produs este încredințat de primul cumpărător altui utilizator, data de referință pentru garanție rămâne cea de la primul beneficiar.
3. Garanția nu se extinde asupra panourilor și ușilor din sticlă, ecranele de birou, accesoriilor deteriorate ca urmare a nerespectării instrucțiunilor de manipulare, depozitare, montaj- instalare, utilizare și întreținere sau a produselor/componentelor ce prezintă zgârieturi, spărături, înțepături provocate ulterior vânzării. Durata termenului de garanție se prelungește cu timpul scurs de la data la care consumatorul a reclamat produsul și până la data repunerii acestuia în stare de funcționare.
4. După expirarea perioadei de garanție, cumpărătorul poate beneficia contra cost de service post-garanție, pe bază de contract.
5. Pe durata termenului de garanție, centrele de service specializate și autorizate de o autoritate națională sau de către producător, repară sau înlocuiesc gratuit, componentele ce vor fi dovedite ca având defect de fabricație. Produsele ce nu pot fi reparate în cadrul termenului de garanție, se înlocuiesc de către producător pe baza aprobării emise de Centrul de Service.
6. Deteriorările de genul modificări ale formei, modificări ale suprafețelor, zgârieturi, spărături, înțepături sau rupturi ale elementelor demontabile sau nedemontabile care nu au fost aduse la cunoștința vânzătorului în momentul achiziționării, nu intră în garanție.
7. Lipsa accesoriilor, necomunicată vânzătorului în momentul achiziționării, nu constituie obiectul garanției.
8. Prestatorii de service au obligația să efectueze operațiuni de service asupra produsului reclamat atât în termenul de garanție în maxim 15 zile calendaristice de la data înregistrării reclamației consumatorului. Garanția asigură aducerea produselor la conformitate, fără plată, prin repararea sau înlocuirea sau reducerea corespunzătoare a prețului ori rezilieră contractului privind aceste produse. Se poate solicita către BELFORM Prod S.r.l., ca măsură reparatorie în primul rând repararea produsului sau înlocuirea acestuia, în fiecare caz fără plată, cu excepția în care această solicitare este imposibilă sau disproporționată.

### PIERDEREA GARANȚIEI

Garanția se pierde la îndeplinirea oricărei din condițiile de mai jos:

1. Neprezentarea la solicitarea reparației a chitanței/facturii originale de cumpărare a produsului însoțite de prezentul Certificat de Garanție având toate rubricile completate.
2. Nerespectarea de către cumpărător a condițiilor de manipulare, depozitare, montaj-instalare, utilizare și întreținere precizate în prospectele și instrucțiunile ce însoțesc produsul la livrare, de care cumpărătorul a luat la cunoștință.



# belform

3. Constatarea că defectul reclamat se datorează utilizării produsului în afara prescripțiilor de manipulare, depozitare, montaj-instalare, utilizare și întreținere.
4. Încredințarea produsului spre a fi reparat unor persoane neautorizate legal.
5. Utilizarea produsului în alt regim decât cel recomandat de producător.
6. Modificarea produsului fără acordul producătorului(găurire, tăiere, modificări mecanice, modificări ale instalației hidraulice și/sau electrice).
7. Păstrarea sau utilizarea în condiții improprii, expunerea la acțiunea substanțelor chimice, corozive, etc., expunerea la intemperii sau la acțiuni mecanice distructive ce pot deteriora produsul(zgârieturi, spărături, înțepături sau rupturi ale elementelor demontabile sau nedemontabile).
8. La utilizarea accesoriilor(role, balamale, mâner, chedere de etanșare, chedere magnetice), altele decât cele recomandate de BELFORM Prod S.r.l..

### IMPORTANT

Reparațiile efectuate de persoane/firme neautorizate legal, pot produce defectiuni iremediabile și conduc în mod automat la pierderea garanției.

Garanția este valabilă doar în cazul încare instalarea este realizată cu respectarea instrucțiunilor producătorului. Nu sunt admise modificări în raport cu starea tehnică de livrare, nici asupra componentei și nici asupra componentelor.

În plus, dacă nu se asigură accesul la componente pentru operațiuni de întreținere, expertizare și/sau eventual înlocuire, producătorul și prestatorul de service este exonerat de responsabilitatea de a repune în stare normală de funcționare produsul/echipamentul și sarcinile cad în responsabilitatea cumpărătorului.



**BELFORM PROD S.R.L.**

Șos. Vitan Bârzești, Nr. 11A, Sector 4, București

Tel./Fax: +40 21 725 1550

e-mail: [office@belform.ro](mailto:office@belform.ro); [service@belform.ro](mailto:service@belform.ro)

[www.belform.ro](http://www.belform.ro)